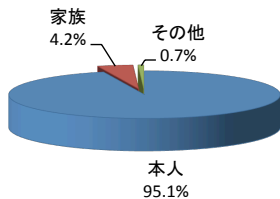


区分別 相談状況、及び件数

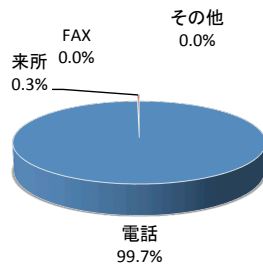
相談者区分	件数	(%)
本人	1130	95.1%
家族	50	4.2%
その他	8	0.7%
合計	1188	100%

形態区分	件数	(%)
電話	1185	99.7%
来所	3	0.3%
FAX	0	0.0%
その他	0	0.0%
合計	1188	100%

相談者区分



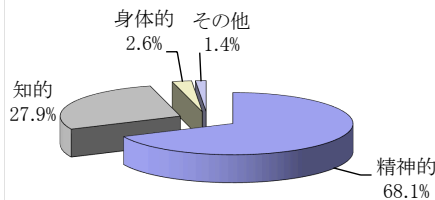
形態区分



障害者区分	件数	(%)
精神的	809	68.1%
知的	331	27.9%
身体的	31	2.6%
その他	17	0.9%
合計	1188	99%

相談内容区分	件数	(%)
日常生活問題	429	36.1%
精神衛生	488	41.1%
雇用・就労	62	5.2%
年金・医療	25	2.1%
金融・消費・契約・破産	1	0.1%
施設・施設処遇	10	0.8%
事業所	2	0.2%
教育	4	0.3%
相続・遺言		0.0%
結婚・離別		0.0%
財産管理・侵害	2	0.2%
体罰・セクハラ	9	0.8%
その他	156	13.1%
合計	1188	100%

障害者区分



相談内容区分

